


Если человек одарен щедростью, то он благороднее всех других.

Платон

**К юбилею
Владимира Даниловича
Попрядухина**

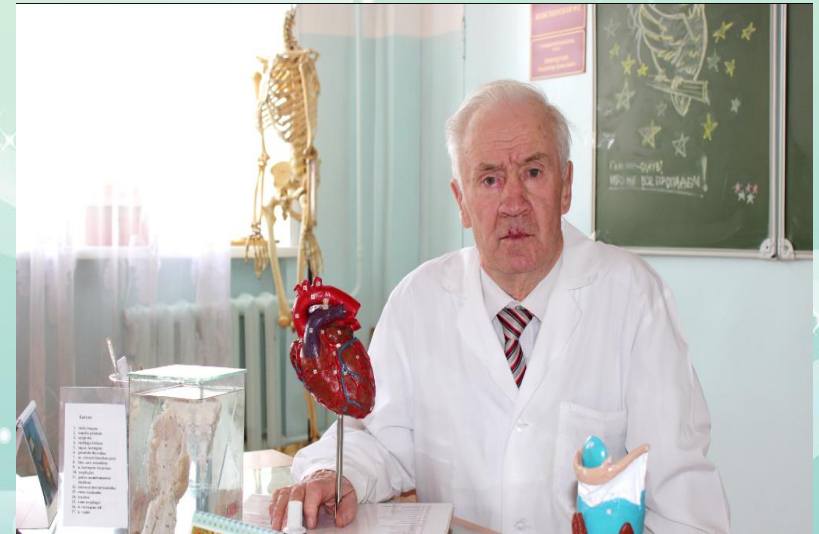




Коренной забайкалец, из рабочей семьи, Владимир Данилович Попрядухин в 1955 г. поступил в Читинский медицинский институт после окончания которого сначала работал терапевтом амбулатории Ингодинского района г. Чита, позже зав. сельской участковой больницей с. Размахнино Шилкинского района.

В больнице он был единственным специалистом, ему приходилось выполнять самую разнообразную работу, заниматься лечением больных всех возрастов - от новорожденных до людей преклонного возраста.

В 1967 г. *Владимир Данилович* был принят на должность ассистента кафедры нормальной анатомии ЧГМИ.



С самого начала своего преподавательского пути *В.Д. Попрядухин* проявил себя великолепным мастером препарирования – главного метода изучения анатомии.

Много внимания *Владимир Данилович* уделял профилактической и санитарно-просветительной работе, постоянно посещал чабанские стоянки, фермы, бригады.



Особое внимание он уделял работе с молодежью, привлекая ее своим примером здорового образа жизни.



В.Д. Попрядухин организовывал среди молодежи воскресники по заготовке дров для больницы, сельского совета, школы. Он прививал интерес к спорту, туризму, истории родного края, любовь к родной природе.

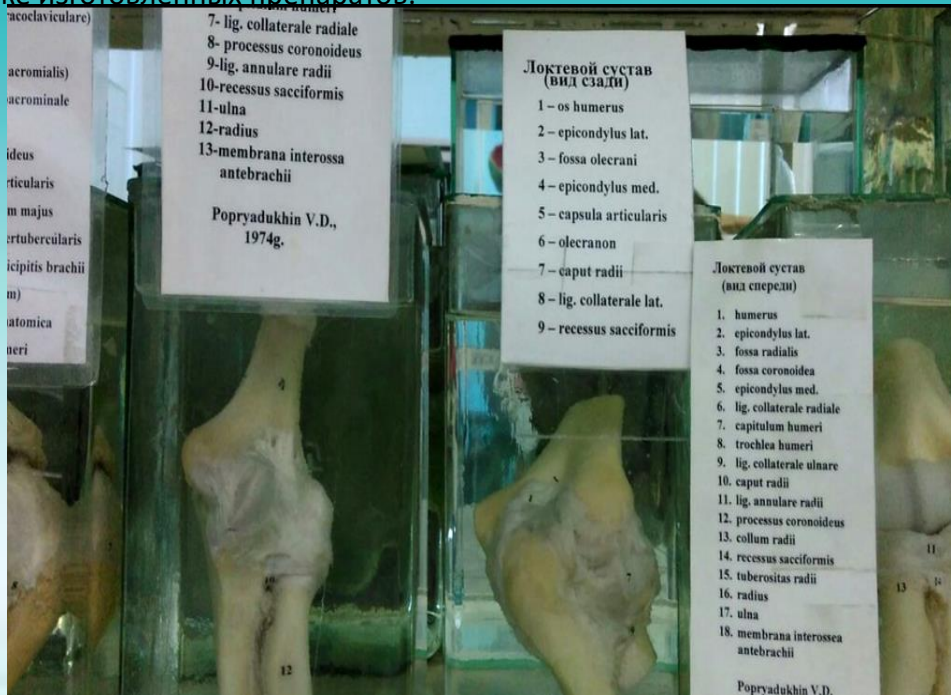
В 1973 г. во время прохождения специализации в Новосибирском государственном медицинском институте и посещения анатомического музея, *Владимир Данилович* загорелся желанием создать похожий музей в ЧГМИ.



Благодаря совершенной техники препарирования и использования разнообразных методик на протяжении многих десятилетий руками *В.Д. Попрядухина*, его учеников и многих преподавателей кафедры анатомии создавался богатейший и разнообразнейший фонд препаратов для изучения анатомии.



уже изготовленных препаратов.




Под руководством *В.Д. Попрыдухина* и по сей день продолжается работа по созданию новых и реставрации уже изготовленных препаратов.



Стали традицией его выступления на конференциях, посвященных здоровому образу жизни, где *Владимир Данилович* рассказывает о том, как сохранить здоровье и природную красоту, ведь он сам пример жизнелюбия для всех окружающих его людей.



В.Д. Попрядухин удивительно гармоничный человек, являясь специалистом высокой квалификации в своей профессии, он всегда искренне радуется и восхищается успехами своих коллег и студентов, свои многогранные творческие способности он с ювелирной точностью вплетает в профессиональную, педагогическую и воспитательную деятельность.




Владимир Данилович очень трудолюбивый, порядочный, отзывчивый, с огромной волей и в то же время тонким чувством юмора человек.

Талантливый человек – талантлив во всем. Эти слова с полной уверенностью можно отнести к замечательному педагогу, анатому, художнику, человеку с большой буквы – *Владимиру Даниловичу Попрядухину*.



Владимир Данилович – анатом-художник, умеющий видеть красоту в окружающем мире. Он рисует акварелью забайкальские пейзажи и портреты. Художественная одаренность проявляется и в учебном процессе. Все занятия, которые он проводит, запоминаются студентами своей наглядностью. Помимо живописи *Владимир Данилович* нашёл себя и как мастер фотографического жанра, запечатлевая в кадре мгновения, отражающие красоту окружающего мира, нашего города, людей.



В 2011 г. *Владимир Данилович* стал победителем академического конкурса «Преподаватель года».



Его оригинальные способы изготовления наглядных анатомических пособий получили высокую оценку. В 2015 г. *Владимир Данилович* был удостоен ежегодной профессиональной премии ЧГМА "Профессия = жизнь".



Список научных трудов В.Д. Попрядухина

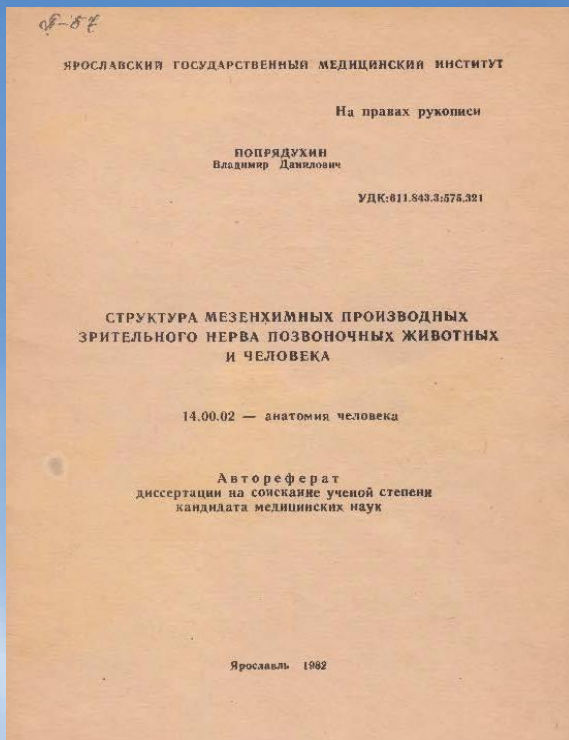
- Вопросы эволюции вен черепных нервов позвоночных животных / В.В. Сапрыкин, **В.Д. Попрядухин**, А.К. Херельский [и др.] // Развитие морфологии и пластичности венозного русла в условиях нормы, патологии и эксперимента : науч. тр. 2-й Всерос. темат. конф. – Оренбург, 1977 ; М., 1979. – С. 74-75.
- К эволюции капиллярного звена микроциркуляторного сосудистого русла II, V, IX, X, XI и XII пар черепно-мозговых нервов / В.В. Сапрыкин, **В.Д. Попрядухин**, М.И. Сердцев [и др.] // Закономерности морфогенеза и регенерации в норме, патологии и индивидуальном развитии. – Свердловск, 1978. – С. 10-11.
- К эволюции системы микро-циркуляции черепно-мозговых нервов / В.В. Сапрыкин, П.Ф. Степанов, **В.Д. Попрядухин** [и др.] // Морфология и морфогенез органов и тканей мезенхимного происхождения. Общие закономерности морфогенеза и регенерации. – Иркутск, 1975. – С. 135-140.
- Количественные взаимоотношения в системе сосуд.-соединительная ткань - нейрон черепных нервов позвоночных животных и человека / В.В. Сапрыкин, **В.Д. Попрядухин**, В.И. Якушевский [и др.] // Тез. 9 Всесоюз. съезда анатомов, гистологов и эмбриологов. – Минск, 1981. – С. 348-349.
- Микроциркуляторное русло некоторых черепно-мозговых нервов хищных млекопитающих / В.В. Сапрыкин, **В.Д. Попрядухин**, М.И. Сердцев [и др.] // Материалы 2 науч. конф. молодых ученых. – Чита, 1974. – С. 212-217.

- Некоторые вопросы эволюции внутривольного кровоснабжения периферических нервов / П.М. Васильев, В.В. Сапрыкин, **В.Д. Попрядухин** [и др.] // Тез. 8 Всесоюз. съезда анатомов, гистологов, эмбриологов. – Ташкент, 1974. – С. 69.
- О влиянии редкоземельных металлов на морфологию печени / Н.Ю. Ким, Л.Д. Жалсараев, **В.Д. Попрядухин** [и др.] // II Всероссийский съезд АГЭ. – М., 1988. – С. 54.
- Органы чувств, периферическая нервная, сердечно–сосудистая, лимфатическая системы : метод. разработки для самостоятельной аудиторной и внеаудиторной работы студентов лечебного, педиатрического и стоматологического факультетов / С.Л. Мельникова, Н.Ю. Ким, М.Д. Жалсараев, **В.Д. Попрядухин**. – Чита, 2008.
- **Попрядухин В.Д.** Активные формы обучения и преподавания функционально–клинических аспектов анатомии / **В.Д. Попрядухин**, А.Г. Гончаров, Т.Н. Степанова // Журнал анатомии и гистопатологии. – 2012. – Т. 1, № 1. – С. 100–102.
- **Попрядухин В.Д.** Внутривольное кровоснабжение зрительных нервов некоторых амфибий / **В.Д. Попрядухин** // Чит. мед.ин-т. – Чита, 1978. – Деп. в ВИНТИ, № 2667.
- **Попрядухин В.Д.** Микроциркуляторное русло зрительных нервов у некоторых грызунов / **В.Д. Попрядухин** // Актуальные вопр. изучения периферической нервной системы. – Смоленск, 1977. – С. 50-54.



- **Попрядухин В.Д.** Музей кафедры анатомии человека – необходимая база учебного процесса / **В.Д. Попрядухин, С.Л. Мельникова** // Морфологические ведомости. – 2006. - № 1-2, прил. 1. – С. 162-164.
- **Попрядухин В.Д.** Роль музея кафедры анатомии человека в формировании здорового образа жизни у молодежи / **В.Д. Попрядухин, Т.Н. Степанова** // Экология, здоровье, спорт : материалы II междунар. науч.–практ. конф. (Чита, 2010 г.). – Чита : РИК Чит ГУ, 2010. – С. 73–76.
- Сравнительно-анатомические и онтогенетические данные о внутривольном кровоснабжении периферических нервов / П.М. Васильев, Н.Ю. Ким, **В.Д. Попрядухин** [и др.] // Материалы науч. конф., посвящ. столетию со дня рождения В.Н. Тонкова. – Л., 1971. – С. 26-27.
- Структурная организация соединительнотканых оболочек и параметры количественных взаимоотношений в системе интраорганного кровоснабжения периферических нервов позвоночных животных / В.В. Сапрыкин, **В.Д. Попрядухин, В.А. Широких** [и др.] // Морфологические науки а практической медицине и биологии : тез. докл. республ. конф. – Омск, 1986. – С. 88.





611.825

П58

Попрядухин В.Д. Структура мезенхимных производных зрительного нерва позвоночных животных и человека : автореф. дис. ... канд. мед. наук : 14.00.02 / **Владимир Данилович Попрядухин.** – Ярославль, 1982. – 20 с.



611.007-001(018)

О-43

Мельникова С.Л. Учебные и музейные препараты – руками студентов / С.Л. Мельникова, **В.Д. Попрядухин**, Л.В. Косяков // Однораловские морфологические чтения : сб. науч. тр. ; под ред. И.Э. Есауленко. – Воронеж : ИПЦ Воронежского гос. унив., 2009. – Вып.8. – С. 324–327.





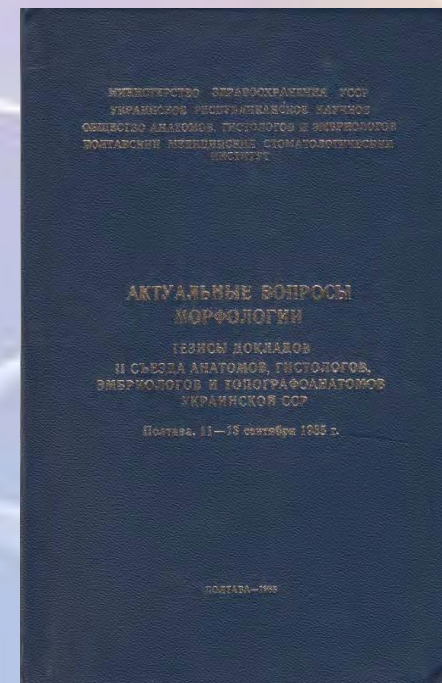
61(061)Чит
Ф-79

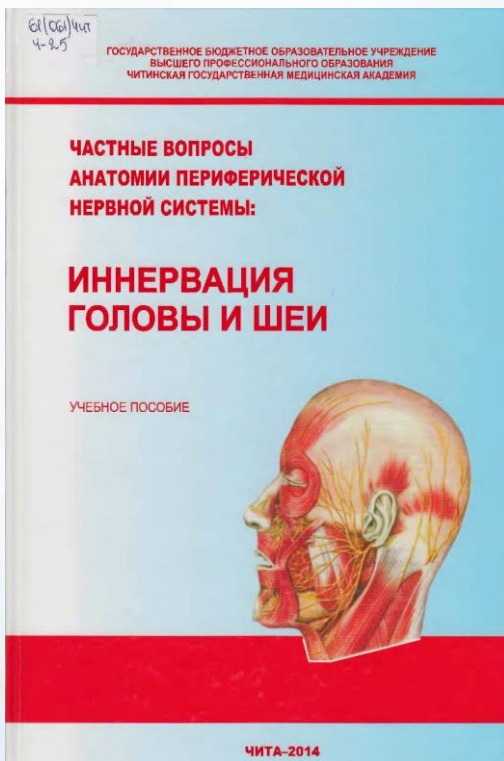
Учебно-исследовательская работа как одна из форм самостоятельной работы студентов при изучении анатомии человека / С.Л. Мельникова, М.Д. Жалсараев, Н.Ю. Ким, **В.Д. Попрядухин** // Формирование системы качества образовательного процесса : материалы учебно-методической конференции (15 июня 2006 г., Чита). – Чита, 2006. - С. 26-29.



611.007-001(018)
А-43

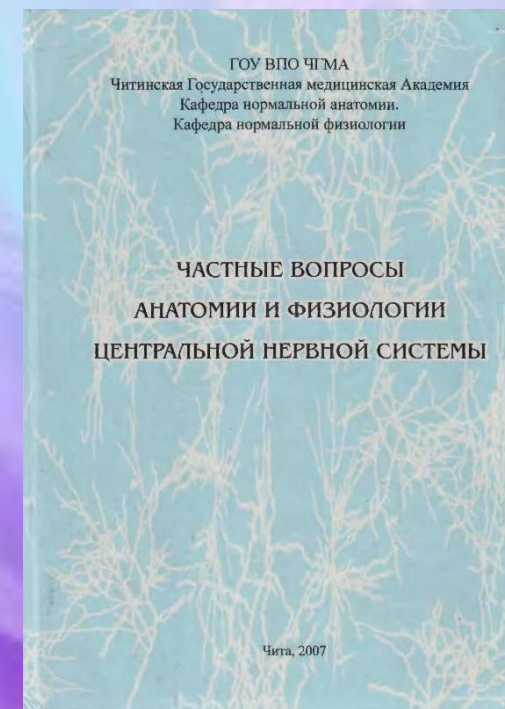
Попрядухин В.Д. О строении зрительного нерва у представителей позвоночных животных и человека / В.Д. Попрядухин // Актуальные вопросы морфологии: тез. докл. 2 съезда анатомов, гистологов, эмбриологов и топографоанатомов Укр.ССР.- Полтава, 1985. – С. 200. – (совм. с П.Ф. Стапановым)





61(061)Чит
Ч-25

Частные вопросы анатомии периферической нервной системы: иннервации головы и шеи : учебное пособие / **В.Д. Попрядухин** [и др.] ; под ред. С.Л. Мельниковой. – Чита : Экспресс-изд-во, 2014. – 89 с.



611.8:612.8
Ч-25

Частные вопросы анатомии и физиологии центральной нервной системы : учебно-методическое пособие / под ред. С.Л. Мельниковой. – 2 -е изд. перераб. и доп. – Чита, 2007. – 154 с .

61(061)Чит
С-56

**СОВРЕМЕННЫЕ
ТЕХНОЛОГИИ
В ОБРАЗОВАТЕЛЬНОМ
ПРОЦЕССЕ**

МАТЕРИАЛЫ
УЧЕБНО-МЕТОДИЧЕСКОЙ
КОНФЕРЕНЦИИ



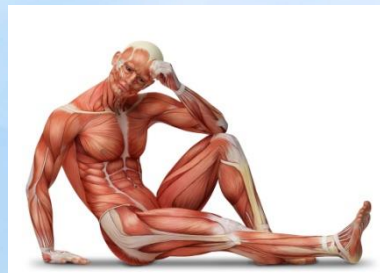
ЧИТА - 2010

61(061)Чит
С-56

Попрядухин В.Д. Инновационные возможности при изучении скелетных мышц / **В.Д. Попрядухин, Т.Н. Степанова** // Современные технологии в образовательном процессе : материалы учеб.– метод. конф. (Чита, 2010 г.). – Чита, 2010. – С. 73–76.

61(061)Чит
С-56

Способы улучшения наглядности при изучении анатомии человека / **В.Д. Попрядухин, Н.Ю. Ким, Л.В. Косяков, И.А. Леньшина** // Современные технологии в образовательном процессе : материалы учеб.–метод. конф. (Чита, 2010 г.). – Чита, 2010. – С. 76–78.



61(061)Чит
А-64

Анатомия головы, шеи, туловища, конечностей : метод. реком. для преподавателей / **С.Л. Мельникова, Н.Ю. Ким, В.Д. Попрядухин** [и др.]. – Чита, 2011. – 188 с.

61(061)Чит.
А64

ГОСУДАРСТВЕННОЕ БЮДЖЕТНОЕ
ОБРАЗОВАТЕЛЬНОЕ УЧРЕЖДЕНИЕ
ВЫСШЕГО ПРОФЕССИОНАЛЬНОГО ОБРАЗОВАНИЯ
ЧИТИНСКАЯ ГОСУДАРСТВЕННАЯ МЕДИЦИНСКАЯ АКАДЕМИЯ

**АНАТОМИЯ ГОЛОВЫ, ШЕИ,
ТУЛОВИЩА, КОНЕЧНОСТЕЙ**


Методические рекомендации

ЧИМА - 2011

088

Э-40

Попрядухин В.Д. Роль музея кафедры анатомии человека в формировании здорового образа жизни у молодежи / **В.Д. Попрядухин, Т.Н. Степанова** // Экология, здоровье, спорт : материалы II междунар. науч.-практ. конф. (Чита, 2010 г.). – Чита : РИК ЧитГУ, 2010. – С. 73–76.

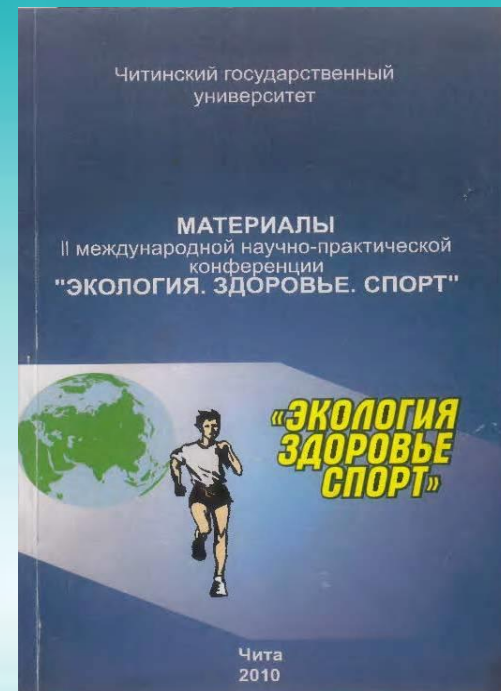


61(061)Чит

С-40

Попрядухин В.Д.

Инновации в обеспечении наглядности на занятиях по нормальной анатомии / **В.Д. Попрядухин** // Система качества образования в вузе : материалы учеб. – метод. конф. преподавателей ЧГМА. – Чита, 2008. – С. 46–49.





Литература о *Владимире Даниловиче Попрядухине*

- **Смекалов В.П.** Попрядухин Владимир Данилович / В.П. Смекалов // Малая энциклопедия Забайкалья: Здоровоохранение и медицина. – Новосибирск : Наука, 2011.- С. 375.
- **Мельникова С.Л.** Музей анатомический ЧГМА / С.Л.Мельникова // Малая энциклопедия Забайкалья: Здоровоохранение и медицина. – Новосибирск : Наука, 2011.- С. 312.
- **Мельникова С.Л.** Попрядухин В.Д. (26 сентября 75 лет со дня рождения к.м.н., старшего преподавателя ЧГМА Попрядухина) / С.Л.Мельникова // Календарь знаменательных и памятных дат истории здравоохранения Заб. края. – Чита: М-во здравоохранения Заб. края, 2012.- С.157-159.
- **Кафедра** нормальной анатомии человека // Читинская государственная медицинская академия: 50 незабываемых лет. – Чита, 2003. - С. 81-83.
- **Кафедра** анатомии человека // Читинская государственная медицинская академия: 55 лет. – Чита, 2008.- С. 84-88.
- **Поздравляем юбиляров!** Попрядухин Владимир Данилович // Медик Забайкалья. - 2007. - № 6 (53). - С. 3.



СПАСИБО ЗА ВНИМАНИЕ!

*Презентацию для Вас подготовил
Информационно-библиографический отдел
Научной библиотеки ЧГМА*